





Согласовано
Начальник Управления социальной
политики Администрации Анадырского
муниципального района


Л.А. Бабичева
(подпись)
« » 2017 г.



Утверждаю
Директор МБОУ «Центр образования
с. Марково»


Н.В. Коломыцева
« » 2017 г.



ОТЧЕТ

о результатах деятельности Муниципального бюджетного общеобразовательного учреждения «Центр образования села Марково», находящегося в ведении Управления социальной политики Администрации Анадырского муниципального района, и закрепленного за ним муниципального имущества за 2016 год

	Форма по КФД	КОДЫ
	Дата	
Наименование муниципального бюджетного и автономного учреждения	"11"марта 2017 год МБОУ «Центр образования с. Марково»	58005730
Идентификационный номер налогоплательщика (ИНН) 8701003780	по ОКПО	
Код причины постановки на учет учреждения (КПП) 870101001		
Единицы измерения показателей: рубли	по ОКЕИ	383

Наименование органа, осуществляющего функции и полномочия учредителя Управление социальной политики Администрации Анадырского муниципального района

Адрес фактического местонахождения муниципального бюджетного и автономного учреждения 689530, Чукотский АО, Анадырский район, с. Марково улица Берзина, дом 19

I. Общие сведения об учреждении

1.1. Основные виды деятельности учреждения: реализация основных образовательных программ дошкольного образования, начального общего образования, в том числе адаптированных; основного общего образования, в том числе адаптированных; среднего общего образования, дополнительных общеразвивающих программ; адаптированных основных общеобразовательных программ для детей с умственной отсталостью.

1.2. Иные виды деятельности, не являющиеся основными, которые учреждение вправе осуществлять в соответствии с его учредительными документами:

- организация мероприятий, направленных на профилактику асоциального и деструктивного поведения подростков и молодежи, поддержка детей и молодежи, находящейся в социально-опасном положении;

- организация и проведение олимпиад, конкурсов и других мероприятий, направленных на выявление и развитие у обучающихся интеллектуальных и творческих способностей, способностей к занятиям физической культурой и спортом, интереса к научной (научно-исследовательской) деятельности, творческой деятельности, физкультурно-спортивной деятельности;

- проведение государственной итоговой аттестации лиц, осваивающих основную образовательную программу в форме самообразования или семейного образования, либо обучавшихся по не имеющей государственной аккредитации образовательной программе;

- проведение промежуточной итоговой аттестации лиц, осваивающих основную образовательную программу в форме самообразования или семейного образования, либо обучавшихся по не имеющей государственной аккредитации образовательной программе;

- организация отдыха детей и молодежи;

- организация досуга детей, подростков и молодежи;

- присмотр и уход;

- содержание обучающихся в интернате;

- предоставление питания;

- коррекционно-развивающая, компенсирующая и логопедическая помощь обучающимся;

- психолого-педагогическое консультирование обучающихся, их родителей (законных представителей) и педагогических работников;

- психолого-медико-педагогическое обследование детей.

1.3. Перечень услуг (работ), которые оказываются учреждением потребителям за плату в случаях, предусмотренных нормативными правовыми (правовыми) актами с указанием потребителей указанных услуг (работ): отсутствуют.

1.4. Перечень разрешительных документов, на основании которых учреждение осуществляет деятельность: лицензия на осуществление образовательной деятельности № 414 от 21 декабря 2015 года, серия 87Л01 № 0000289; свидетельство о государственной аккредитации образовательной деятельности по основным общеобразовательным программам № 214 от 28 апреля 2015 года, серия 87А01 № 0000070.

1.5. Сведения о штатной численности работников учреждения:

Наименование показателя	На начало отчетного периода	На конец отчетного периода	Причины изменения численности
Сотрудники, всего (целые единицы)	108	107	Текущая текучесть кадров МОП, увольнение
из них: сотрудники, относящиеся к административно-управленческому персоналу	5	5	
сотрудники, относящиеся к педагогическому персоналу	45	46	
сотрудники, относящиеся к основному персоналу			
сотрудники, относящиеся к вспомогательному и обслуживающему персоналу	63	60	Текущая текучесть кадров МОП, увольнение

1.6. Средняя заработная плата сотрудников учреждения за отчетный период:

Наименование показателя	Среднегодовая заработная плата		
	за счет средств бюджета	за счет средств от оказания платных услуг и иной приносящей доход деятельности	Итого
Сотрудники, всего (целые единицы)	55 080,00	0	55080,00
из них: сотрудники, относящиеся к административно-управленческому персоналу	101 770,00	0	101 770,00
сотрудники, относящиеся к педагогическому персоналу	79 264,00	0	79 264,00
сотрудники, относящиеся к основному персоналу			
сотрудники, относящиеся к вспомогательному и обслуживающему персоналу	31 712,00	0	31 712,00

Справочно:

Наименование показателя	за основную работу и за работу по внутреннему совместительству*	вознаграждение за работу по договорам гражданско-правового характера, заключенным работником со своей организацией	Итого
Среднегодовая заработная плата руководителя учреждения, всего	150 550,25	0	150 550,25
из них: за счет средств бюджета	150 550,25	0	150 550,25

за счет средств от оказания платных услуг и иной приносящей доход деятельности	0	0	0
--	---	---	---

* отражается суммарный заработок - за основную работу и за работу по внутреннему совместительству

II. Результат деятельности учреждения

Наименование показателя	На начало отчетного периода	На конец отчетного периода	в % к предыдущему отчетному году
1. Нефинансовые активы, всего:	378 013 037,61	378 824 348,85	100,21
из них:			
1.1. Остаточная стоимость основных средств			
1.2. Амортизация основных средств	164 825 177,57	149 760 097,93	90,86
1.3. Остаточная стоимость нематериальных активов	213 187 860,04	229 064 250,92	107,45
1.4. Амортизация нематериальных активов	-	-	
1.5. Материальные запасы	-	-	
2. Финансовые активы, всего	13 505 703,15	10 405 692,32	77,05
из них:			
2.1. Денежные средства	546 410,61	897 698,38	164,29
2.2. Расчеты с дебиторами	28 168,32	18 497,34	65,67
3. Обязательства, всего	518 242,29	879 201,04	169,65
из них:			
3.1. Расчеты по принятым обязательствам	1 110 092,15	3 043 303,16	274,15
3.2. Расчеты по платежам в бюджеты	97 129,55	2 211 061,53	2276,40
3.3. Прочие расчеты с кредиторами	877 128,37	832 241,63	94,88

Справочно:

1. Просроченная кредиторская задолженность:

на начало отчетного периода _____ рублей

на конец отчетного периода _____ рублей

2. Причины образования просроченной кредиторской задолженности:

3. Причины образования дебиторской задолженности, нереальной к взысканию:

4. Общая сумма выставленных требований в возмещение ущерба по недостаткам и хищениям материальных ценностей, денежных средств, а также от порчи материальных ценностей: _____ рублей

Исполнение плана финансово-хозяйственной деятельности

Наименование показателя	Код операции сектора государственного управления	План (с учетом возвратов)			Кассовые поступления и выплаты		
		всего	в том числе		всего	в том числе	
			операции по лицевым счетам, открытым в органах казначейства	операции по счетам, открытым в кредитных организациях		операции по лицевым счетам, открытым в органах казначейства	операции по счетам, открытым в кредитных организациях
Остаток на начало года	X	28 168,32	28 168,32		28 168,32	28 168,32	
Поступления, всего: в том числе:	X	136 997 650,00	136 997 650,00	0,00	136 718 006,34	136 718 006,34	0,00
Субсидии на выполнение государственного задания	X	130 536 500,00	130 536 500,00		130 536 448,99	130 536 448,99	
Целевые субсидии	X	6 443 150,00	6 443 150,00		6 163 557,35	6 163 557,35	
Бюджетные инвестиции	X	0,00			0,00		
Поступления от оказания муниципальным государственным учреждением (подразделением) услуг (выполнения работ), предоставление которых для физических и юридических лиц осуществляется на платной основе, всего	X	0,00			0,00		
в том числе:							
Услуга N 1	X						
Услуга N 2	X						
Услуга N 3	X						
гранты		18 000,00	18 000,00		18 000,00	18 000,00	
Поступления от иной приносящей доход деятельности, всего	X	0,00			0,00	0,00	
в том числе:							
грант							

Поступления от реализации ценных бумаг	X						
Выплаты, всего в том числе:	900	137 025 740,05	137 025 740,05		136 727 677,32	136 727 677,32	
Заработная плата	211	61 060 550,00	61 060 550,00		61 060 549,64	61 060 549,64	
Прочие выплаты	212	6 073 225,00	6 073 225,00		5 775 627,75	5 775 627,75	
Начисления на оплату	213	17 145 100,00	17 145 100,00		17 145 061,31	17 145 061,31	
Услуги связи	221	95 150,00	95 150,00		95 148,00	95 148,00	
Транспортные услуги	222	49 492,00	49 492,00		42 492,00	42 492,00	
Коммунальные услуги	223	33 723 690,05	33 723 690,05		33 723 690,05	33 723 690,05	
Арендная плата за пользование имуществом	224	0,00	0,00		0,00		
Работы, услуги по содержанию имущества	225	1 030 350,00	1 030 350,00		1 030 311,22	1 030 311,22	
Прочие работы, услуги	226	2 090 320,00	2 090 320,00		2 090 308,24	2 090 308,24	
Социальное обеспечение, всего	260						
из них:...							
Прочие расходы	290	3 730 750,00	3 730 750,00		3 730 725,02	3 730 725,02	
Увеличение стоимости основных средств	310	1 101 150,00	1 101 150,00		1 100 847,04	1 100 847,04	
Увеличение стоимости нематериальных активов	320						
Увеличение стоимости материальных запасов	340	10 925 963,00	10 925 963,00		10 925 917,05	10 925 917,05	
Увеличение стоимости ценных бумаг, кроме акций и иных форм	520						
участия в капитале							
Увеличение стоимости акций и иных форм участия в капитале	530						
Остаток на конец года	X	78,27	78,27		18 497,34	18 497,34	

Дополнительные сведения по платным услугам

Наименование показателя	Единицы измерения	За отчетный период
Услуга N 1:	0	0
1. Цены (тарифы) на платные услуги (работы), оказываемые потребителям, действующие в:	0	0
I квартале		
II квартале		
III квартале		
IV квартале		
2. Общее количество потребителей, воспользовавшихся услугами (работами) учреждения, всего	0	0
в том числе:		
платными для потребителя		
3. Количество жалоб потребителей		
4. Принятые по результатам рассмотрения жалоб меры:		
...		
Услуга N 2:	0	0
1. Цены (тарифы) на платные услуги (работы), оказываемые потребителям, действующие в:		
I квартале		
II квартале		
III квартале		
IV квартале		
2. Общее количество потребителей, воспользовавшихся услугами (работами) учреждения, всего	0	0
в том числе:		
платными для потребителя		
3. Количество жалоб потребителей		
4. Принятые по результатам рассмотрения жалоб меры:		
...		
Услуга N 3:		

Сведения об исполнении муниципального задания на оказание муниципальных услуг (выполнение работ)

Наименование показателя	Единица измерения	Значение, утвержденное в муниципальном задании на отчетный период	Фактическое значение за отчетный период (квартал, полугодие, 9 месяцев, год)	Характеристика причин отклонения от запланированных значений	Источник информации о фактическом значении показателя
<i>Услуга 1 Реализация программ дошкольного образования</i>					
<i>Показатели объема</i>					
Количество воспитанников	человек	87	74	Среднегодовое значение – 77 воспитанников. 10 воспитанников являются неорганизованными и при наступлении возраста 1,5 лет будут зачислены и 3 выбыло в ЦРС	Форма статистического наблюдения 85-К «Сведения о деятельности дошкольного образовательного учреждения», отчет об исполнении муниципального задания учреждения (пояснительная записка)
<i>Показатели качества</i>					
Доля педагогических работников, участвующих в реализации программ дошкольного образования с высшим профессиональным образованием в общей численности педагогических работников, участвующих в реализации программ дошкольного образования	%	18,2	18,2		Форма статистического наблюдения 85-К «Сведения о деятельности дошкольного образовательного учреждения», отчет об исполнении муниципального задания учреждения (пояснительная записка)

Доля педагогических работников, участвующих в реализации программ дошкольного образования, имеющих первую и высшую квалификационную категорию, от общего числа педагогических работников, участвующих в реализации программ дошкольного образования	%	27,3	27,3		Форма статистического наблюдения 85-К «Сведения о деятельности дошкольного образовательного учреждения», отчет об исполнении муниципального задания учреждения (пояснительная записка)
Доля педагогических работников, участвующих в реализации программ дошкольного образования, прошедших курсы повышения квалификации в течение учебного года от общего числа педагогических работников, участвующих в реализации программ дошкольного образования	%	45,5	45,5		Отчет об исполнении муниципального задания учреждения (пояснительная записка)
Доля воспитанников, показавших по итогам года «высокий» и «средний» уровень усвоения общеобразовательных программ дошкольного образования. (результаты диагностики по подготовке детей к школе, т.е % школьнозрелых детей по методике	%	90	93,33		Отчет об исполнении муниципального задания учреждения (пояснительная записка)

Керн-Йерасика)					
Услуга 2 Реализация общеобразовательных программ начального общего, основного общего, среднего общего образования					
<i>Показатели объема</i>					
Количество учащихся	человек	168	157	Среднегодовая цифра – 159 учащихся	Отчет об исполнении муниципального задания учреждения (пояснительная записка), Форма статистического наблюдения ОШ-1 «Сведения об учреждении, реализующем программы общего образования»
<i>Показатели качества</i>					
Исполнение лицензионных требований		да	да		Отчет об исполнении муниципального задания учреждения (пояснительная записка)
Наличие бесплатного доступа к сети Интернет		да	да		Отчет об исполнении муниципального задания учреждения (пояснительная записка), Форма статистического наблюдения ОШ-1 «Сведения об учреждении, реализующем программы общего образования»
Участие учащихся в олимпиадах		да	да		Отчет об исполнении муниципального задания учреждения (пояснительная записка)
Доля учащихся I ступени образования, переведенных:					

- в следующий класс,	%	100	100		Форма статистического наблюдения ОШ-1 «Сведения об учреждении, реализующем программы общего образования», отчет об исполнении муниципального задания учреждения (пояснительная записка)
- на следующую ступень образования	%	100	100		
Доля учащихся II ступени образования, переведенных					
- в следующий класс,	%	100	100		Форма статистического наблюдения ОШ-1 «Сведения об учреждении, реализующем программы общего образования», отчет об исполнении муниципального задания учреждения (пояснительная записка)
- на следующую ступень образования	%	100	100		
Доля выпускников 9 классов, успешно прошедших государственную итоговую аттестацию	%	100	86	3 выпускника не получили документа об основном общем образовании	
Обеспеченность учащихся питанием	%	100	100		Отчет об исполнении муниципального задания учреждения (пояснительная записка)

Доля педагогических работников с высшим профессиональным образованием, участвующих в реализации общеобразовательных программ начального общего, основного общего, среднего общего образования в общей численности педагогических работников, участвующих в реализации общеобразовательных программ начального общего, основного общего, среднего общего образования	%	80	80		Форма статистического наблюдения 83-РИК «Сведения о численности и составе работников учреждения, реализующего программы общего образования», Отчет об исполнении муниципального задания учреждения (пояснительная записка)
Доля педагогических работников, имеющих первую и высшую квалификационную категорию, участвующих в реализации общеобразовательных программ начального общего, основного общего, среднего (полного) общего образования от общего числа педагогических работников, участвующих в реализации общеобразовательных программ начального общего, основного общего, среднего (полного) общего образования	%	76	76		Форма статистического наблюдения 83-РИК «Сведения о численности и составе работников учреждения, реализующего программы общего образования», Отчет об исполнении муниципального задания учреждения (пояснительная записка)

Доля педагогических работников, участвующих в реализации общеобразовательных программ начального общего, основного общего, среднего общего образования, прошедших курсы повышения квалификации в течение учебного года от общего числа педагогических работников, участвующих в реализации общеобразовательных программ начального общего, основного общего, среднего общего образования	%	45	40		Отчет об исполнении муниципального задания учреждения (пояснительная записка)
Наличие органа самоуправления		да	да		Отчет об исполнении муниципального задания учреждения (пояснительная записка), форма статистического наблюдения ОШ-1 «Сведения об учреждении, реализующем программы общего образования»
Отсутствие обоснованных жалоб со стороны родителей на действия работников учреждения		<i>жалоб нет</i>	<i>жалоб нет</i>		Отчет об исполнении муниципального задания учреждения (пояснительная записка)

Доля выпускников 11 класса, успешно прошедших государственную итоговую аттестацию	%	100	100		Форма статистического наблюдения ОШ-1 «Сведения об учреждении, реализующем программы общего образования», отчет об исполнении муниципального задания учреждения (пояснительная записка)
Услуга 3 Содержание и воспитание воспитанников					
<i>Показатели объема</i>					
Количество воспитанников	человек	45	45		отчет об исполнении муниципального задания учреждения (пояснительная записка)
<i>Показатели качества</i>					
Отсутствие выявленных нарушений санитарно-эпидемиологических норм и правил					
Обеспеченность воспитанников питанием	%	100	100		отчет об исполнении муниципального задания учреждения (пояснительная записка)
Услуга 4 Предоставление бесплатного дополнительного образования					
<i>Показатели качества</i>					
Доля обучающихся, принявших участие в смотрах, конкурсах, фестивалях и других творческих мероприятиях	%	27	67		отчет об исполнении муниципального задания учреждения (пояснительная записка)
Доля обучающихся, занявших призовые места на смотрах, конкурсах, фестивалях и	%	56	39		отчет об исполнении муниципального задания учреждения (пояснительная за-

других творческих мероприятиях					писка)
Доля педагогических работников с высшим образованием, участвующих в реализации программ дополнительного образования детей в общей численности педагогических работников, участвующих в реализации программ дополнительного образования детей	%	50	50		отчет об исполнении муниципального задания учреждения (пояснительная записка)
Доля педагогических работников, участвующих в реализации программ дополнительного образования детей, имеющих первую и высшую квалификационную категорию, от общего числа педагогических работников, участвующих в реализации программ дополнительного образования детей	%	50	50		отчет об исполнении муниципального задания учреждения (пояснительная записка)

III. Об использовании имущества, закрепленного за учреждением


Наименование показателя	На начало отчетного периода	На конец отчетного периода
1. Общая балансовая (остаточная) стоимость недвижимого муниципального имущества, находящегося у учреждения на праве оперативного управления	348 963 637,77	348 963 637,77
2. Общая балансовая (остаточная) стоимость недвижимого муниципального имущества, находящегося у учреждения на праве оперативного управления, и переданного в аренду	348 963 637,77	348 963 637,77
3. Общая балансовая (остаточная) стоимость недвижимого муниципального имущества, находящегося у учреждения на праве оперативного управления, и переданного в безвозмездное пользование	348 963 637,77	348 963 637,77
4. Общая балансовая (остаточная) стоимость движимого муниципального имущества, находящегося у учреждения на праве оперативного управления	29 049 399,84	29 860 711,08
5. Общая балансовая (остаточная) стоимость движимого муниципального имущества, находящегося у учреждения на праве оперативного управления и переданного в аренду	29 049 399,84	29 860 711,08
6. Общая балансовая (остаточная) стоимость движимого муниципального имущества, находящегося у учреждения на праве оперативного управления и переданного в безвозмездное пользование	29 049 399,84	29 860 711,08
7. Общая площадь объектов недвижимого муниципального имущества, находящегося у учреждения на праве оперативного управления, м ³	26 967	26 967
8. Общая площадь объектов недвижимого муниципального имущества, находящегося у учреждения на праве оперативного управления и переданного в аренду, м ²	5 707,8	5 707,8
9. Общая площадь объектов недвижимого муниципального имущества, находящегося у учреждения на праве оперативного управления и переданного в безвозмездное пользование, м ²		
10. Количество объектов недвижимого муниципального имущества, находящегося у учреждения на праве оперативного управления	5	5

Справочно:

Наименование показателя	Сумма
1. Объем средств, полученных в отчетном году от распоряжения в установленном порядке муниципальным имуществом, находящимся у учреждения на праве оперативного управления	


имущества, приобретенного учреждением в отчетном году за счет средств муниципального бюджета	
3. Общая балансовая (остаточная) стоимость недвижимого муниципального имущества, приобретенного учреждением в отчетном году за счет доходов, полученных от оказания платных услуг (выполнение работ) и иной приносящей доход деятельности	
4. Общая балансовая (остаточная) стоимость особо ценного движимого муниципального имущества, находящегося у учреждения на праве оперативного управления	1 573 573,25

Главный бухгалтер ЦБ УСП ААМР


(подпись)

С.Б. Спиридонова
(И.О. Фамилия)

Директор МБОУ «Центр образования с. Марково»


(подпись)

Н.В. Коломыцева
(И.О. Фамилия)